

Internet Explorer 6

Choisir la page de démarrage

Le but de ce document n'est que de rappeler des manipulations courantes vues pendant nos ateliers.

Ce document contient des copies d'écran qui ont été faites sous internet explorer fin novembre 2006 ; les sites internet ne sont pas statiques...vous ne trouverez plus exactement les mêmes images en faisant les mêmes manipulations d'ici quelque temps... mais le principe restera le même.

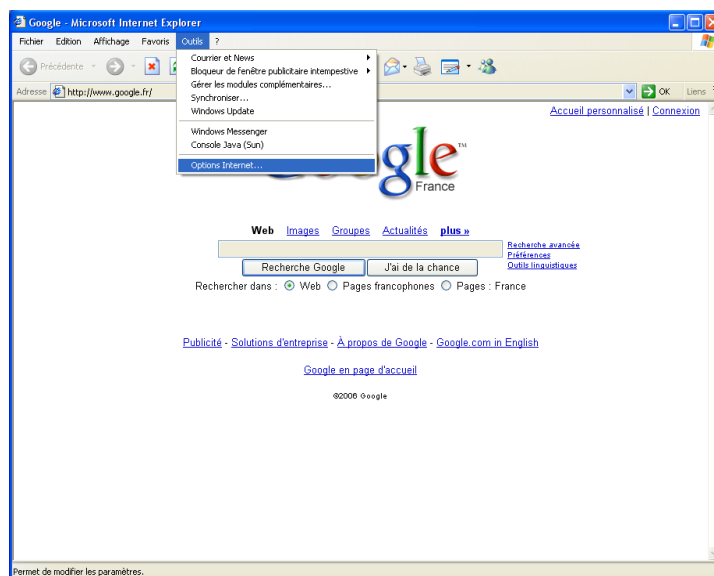
Changer la page de démarrage d'IE

La page de démarrage de votre navigateur est la page web qui est affichée à chaque fois que vous lancez votre navigateur où à chaque fois que vous cliquez sur l'icône « page de démarrage »:



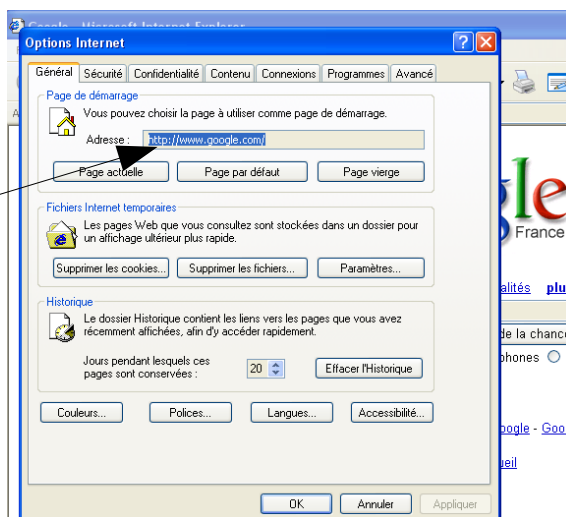
Sur les ordinateurs de notre salle de cours, la page de démarrage est celle de Google.

Pour changer la page de démarrage, nous allons utiliser le menu **Outils** puis choisir **Options Internet** :



Une fenêtre nouvelle s'ouvre sur celle de votre navigateur :

Dans la zone adresse est notée l'adresse de la page de démarrage actuelle de votre navigateur



Si vous connaissez l'adresse de la page que vous voulez avoir comme nouvelle page de démarrage , vous la saisissez dans la zone d'adresse à la place de l'adresse actuelle

Ex . réalisé en cours : nous avons tapé l'adresse de la page des actualités de yahoo :

<http://fr.news.yahoo.com>

attention à être très précis dans la frappe de l'adresse !

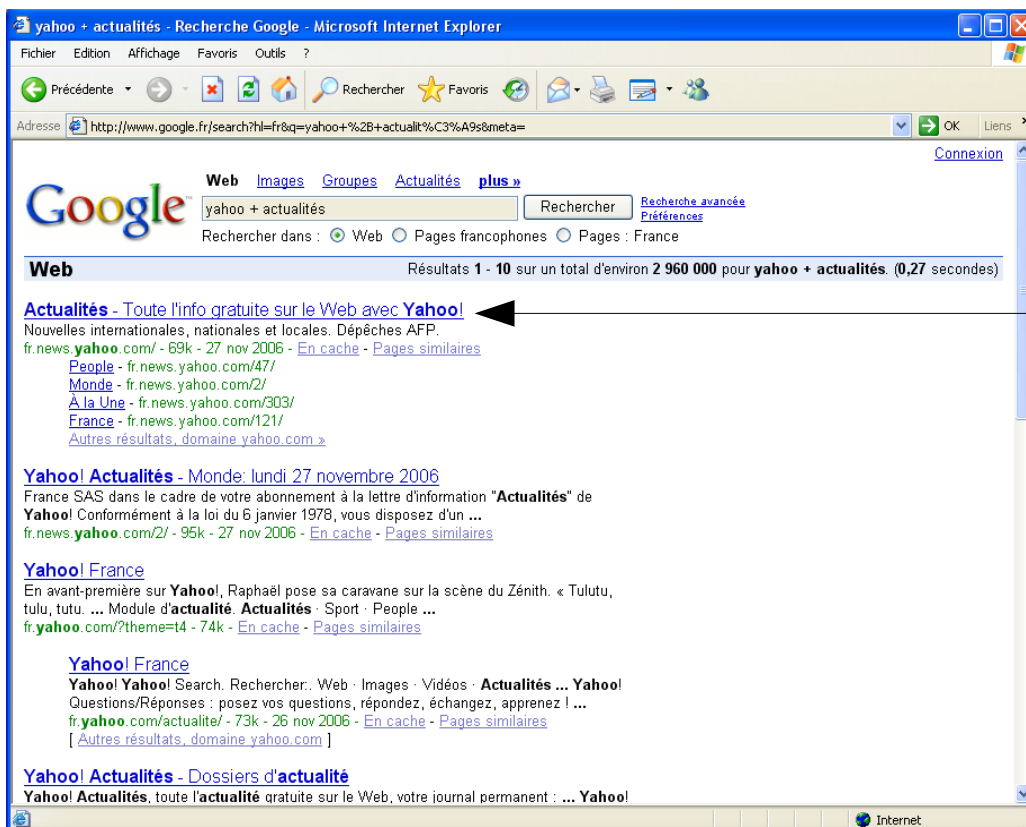
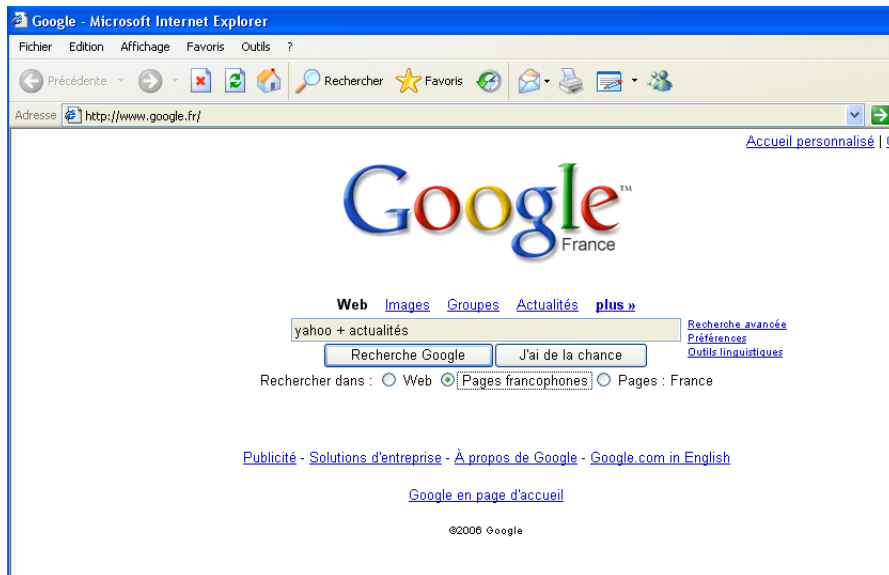
Valdez votre saisie en cliquant sur le bouton **OK** en bas de la fenêtre des Options Internet .

Ne vous inquiétez pas de revenir dans la même page que celle où vous étiez avant d'avoir fait le changement : vous n'avez pas changé la page courante de votre navigateur mais celle que vous aurez au démarrage ou lorsque vous cliquerez sur l'icône page de démarrage (voir plus haut).

Allons - y, cliquons sur l'icône page de démarrage : nous nous retrouvons sur la page d'actualités de Yahoo... si ça ne marche pas.... c'est probablement que vous vous êtes trompés en tapant l'adresse de la page d'actualités de Yahoo....

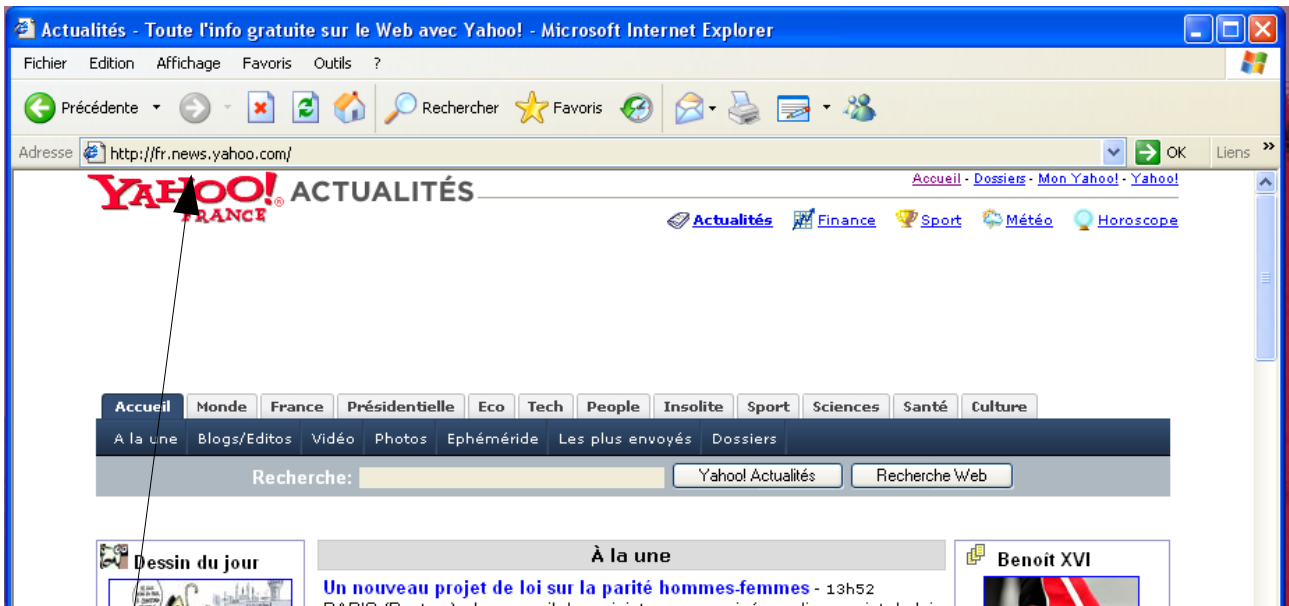
Essayons de le faire un peu différemment sans taper nous mêmes l'adresse : demandons à Google de nous afficher la page d'actualités de Yahoo.

Dans la zone de recherche de la page Google, saisissez « Yahoo + actualités », puis cliquez sur le bouton **Recherche Google**:



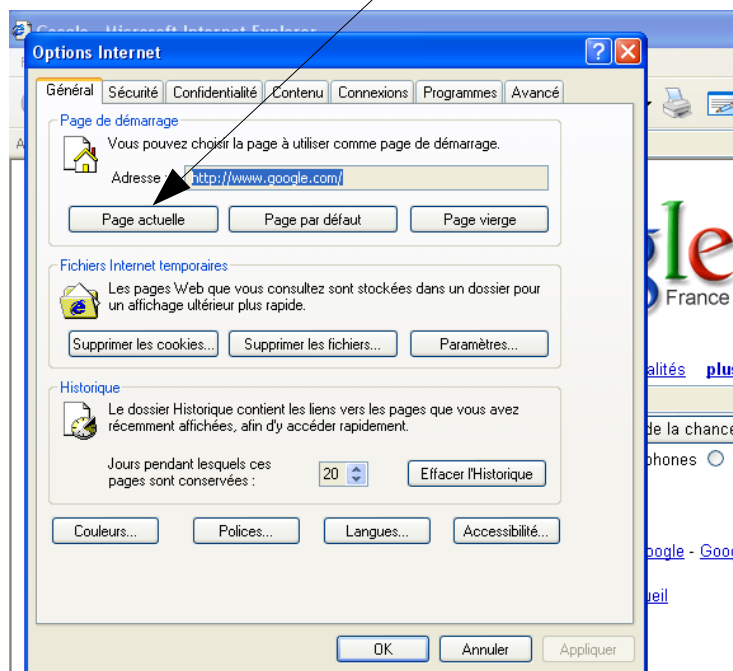
Cliquez sur ce lien pour afficher la page d'actualités de Yahoo

En suivant le lien indiqué ci dessus, vous allez afficher la page d'actualités de Yahoo



Dans la barre d'adresse de votre navigateur on retrouve l'adresse que je vous avais indiqué plus tôt

Nous allons indiquer à notre navigateur que nous voulons avoir comme page de démarrage , la page actuellement en cours . Ouvrez le menu Outils, cliquez sur Options Internet et dans la fenêtre des Options Internet, dans la zone de choix de la page de démarrage, cliquez sur le bouton Page Actuelle



l'adresse dans la zone au dessus va être remplacée automatiquement par celle de Yahoo actualités.

EXERCEZ-VOUS !